

BOLETIM USP-COVID

EPIDEMIOLÓGICO

01/06/2022

RESUMO DA SEMANA

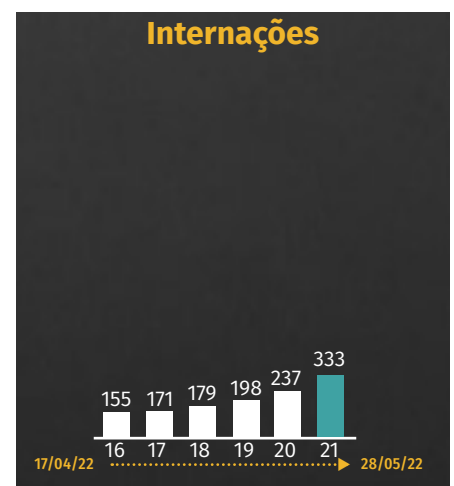
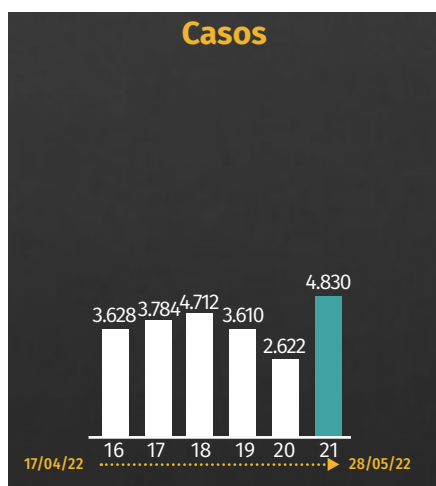
Os dados da semana epidemiológica mais recente (**22 a 28 de maio**) revelam um novo aumento na transmissão do vírus da covid-19 no Estado de São Paulo, com aumento nas médias diárias de novos casos (84%) e internações (41%), tanto em UTIs quanto em enfermarias. A média de mortes, porém, permaneceu inalterada, em 39 óbitos/dia — mostrando, mais uma vez, a eficácia da vacinação em proteger contra o agravamento da doença. Cerca de 94% da população acima de 5 anos no Estado está com esquema vacinal completo (pelo menos duas doses ou dose única), incluindo 60% das crianças com até 11 anos. A dose de reforço é fortemente recomendada para todos os adultos elegíveis e passará a ser exigida para acesso às dependências da USP no segundo semestre.

A Comissão Assessora de Saúde da USP monitora a pandemia e ressalta que o uso de máscaras permanece obrigatório em ambientes fechados da universidade. As máscaras também seguem obrigatórias no transporte público e nos serviços de saúde, por determinação do Estado, e voltaram a ser recomendadas em ambientes fechados desde 31 de maio. Em ambientes abertos o uso não é obrigatório, mas também recomendado, sempre que houver aglomeração de pessoas. Mais informações no site USP Retorno Seguro: <https://retornoseguro.usp.br>.

PAINEL DE INDICADORES

Situação atual

Variação na média diária de novos casos, internações e óbitos por covid-19 no Estado de São Paulo, conforme a data de notificação, nas seis semanas epidemiológicas* mais recentes



AUMENTO DE
↑ 84%
NA ÚLTIMA SEMANA

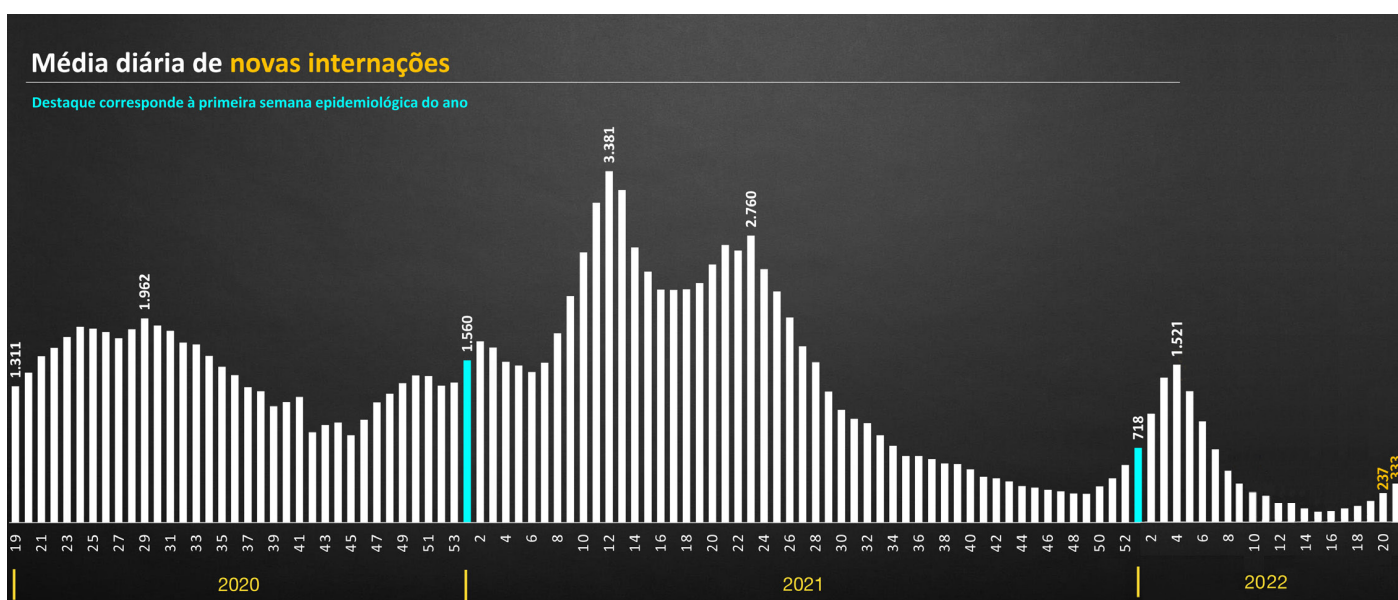
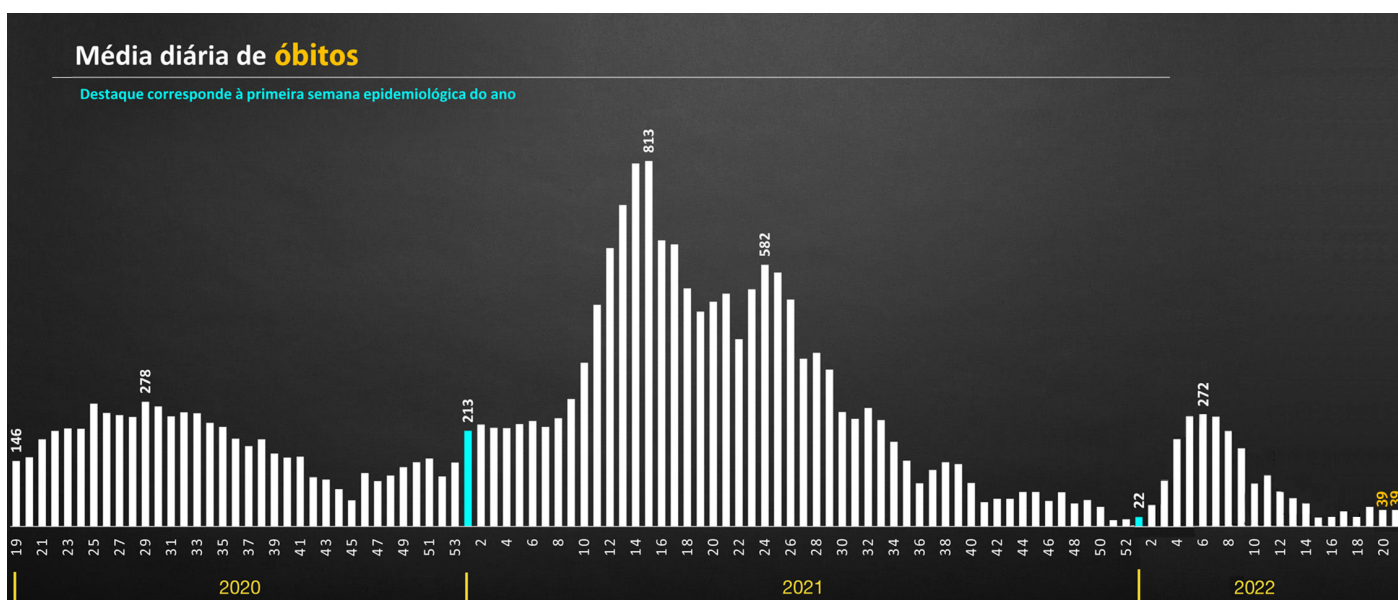
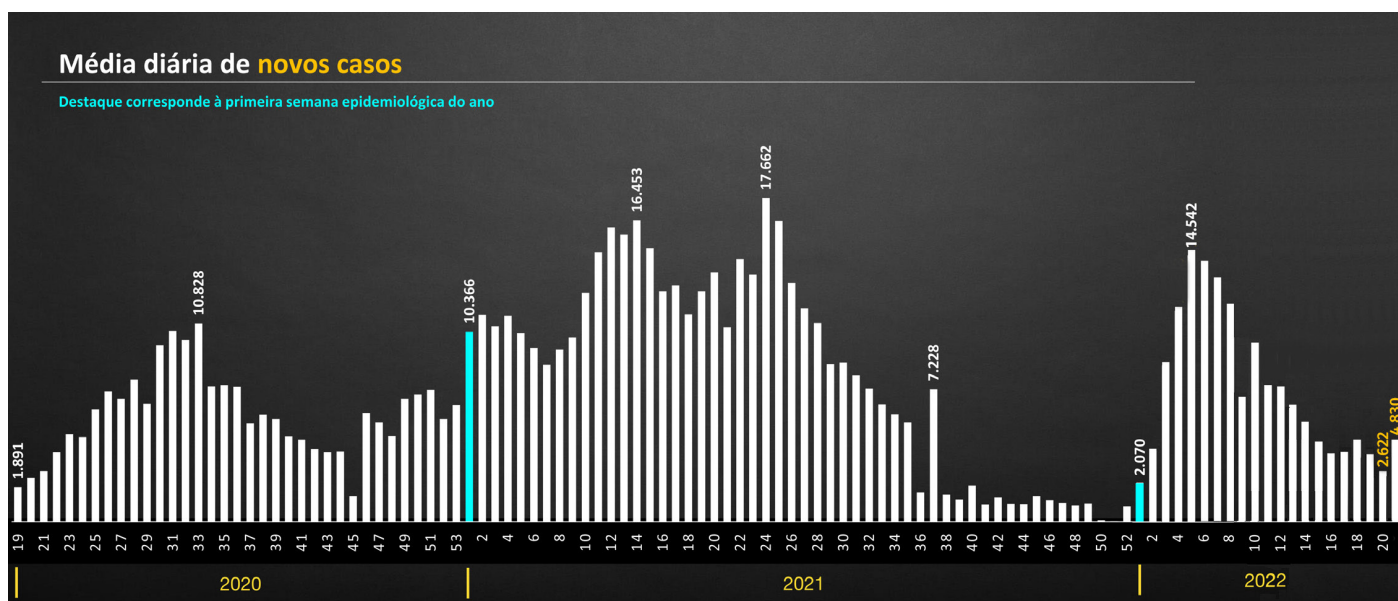
SEM VARIAÇÃO
↔
NA ÚLTIMA SEMANA

AUMENTO DE
↑ 41%
NA ÚLTIMA SEMANA

*As semanas epidemiológicas são contadas sempre de domingo a sábado, de acordo com uma convenção internacional.

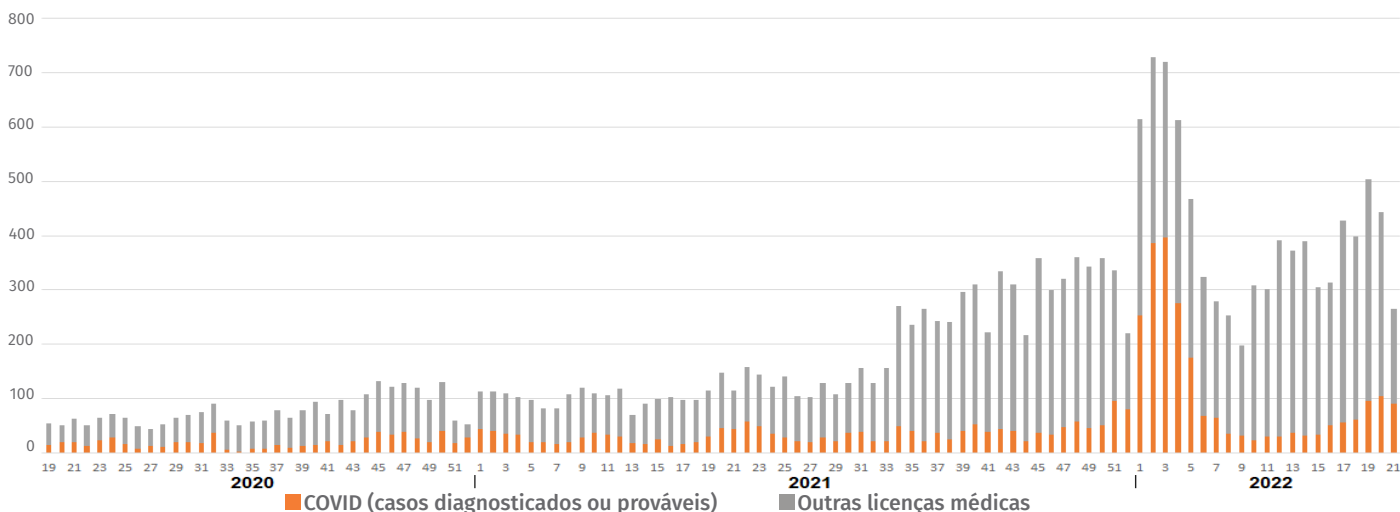
Série histórica

Variação na média diária de casos, óbitos e internações por covid-19 no Estado de São Paulo, por semana epidemiológica*, desde o início da pandemia (março 2020) até **28/05 de 2022**



Afastamentos

Licenças médicas concedidas na USP, por semana epidemiológica



VACINÔMETRO

POPULAÇÃO VACINADA

100,45%

da população elegível (+5) de SP com pelo menos uma dose

93,94%

da população elegível (+5) de SP com esquema vacinal completo

93,85%

da população de SP com pelo menos uma dose

87,78%

da população de SP com esquema vacinal completo

TOTAL DE DOSES APLICADAS EM SP

111.309.957

42.184.692

Primeira dose

39.372.770

Segunda dose

1.259.119

Dose única

28.493.376

Dose adicional

TOTAL DE DOSES APLICADAS EM CRIANÇAS

5.722.641

83,53%

de crianças entre 5 e 11 anos com a primeira dose

59,44%

de crianças entre 5 e 11 anos com esquema vacinal completo

CONTATOS E REFERÊNCIAS

Informações sobre protocolos de segurança e orientações para o retorno das atividades presenciais na Universidade de São Paulo estão disponíveis no site USP Retorno Seguro: <https://retornoseguro.usp.br>. Dúvidas podem ser enviadas para o email retornoseguro@usp.br.

EXPEDIENTE

O **Boletim Epidemiológico USP-Covid** é uma iniciativa da Reitoria da Universidade de São Paulo, produzida pela Superintendência de Comunicação Social (SCS), sob orientação da Comissão Assessora de Saúde da USP. Os boletins são publicados toda quarta-feira. Os dados epidemiológicos são fornecidos semanalmente pelo Comitê Científico que assessora o governo do Estado de São Paulo no enfrentamento da pandemia, e adaptados graficamente para apresentação neste boletim. Os dados sobre cobertura vacinal no Estado são do site [Vacinômetro](#), atualizado regularmente pelo governo estadual.