

# BOLETIM USP-COVID

## EPIDEMIOLÓGICO

25/05/2022

### RESUMO DA SEMANA

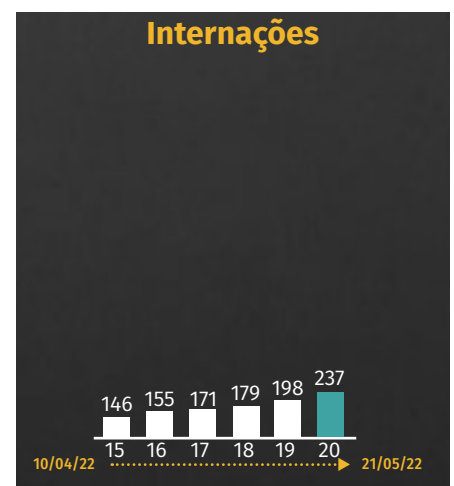

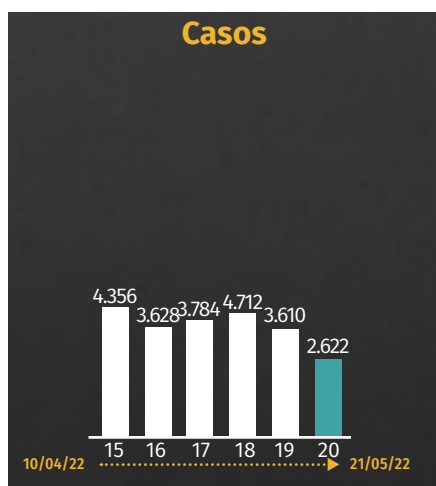
Os dados da semana epidemiológica mais recente (**15 a 21 de maio**) revelam um quadro de estabilidade da pandemia no Estado de São Paulo. A média de novos casos recuou pela segunda semana seguida, e a média diária de mortes voltou a cair (18%), após um aumento expressivo registrado na semana anterior. A média de novas internações, por sua vez, cresceu pela quinta semana seguida — em enfermarias e UTIs, mas ainda em níveis muito abaixo do pico da onda ômicron do início do ano, o que reflete a eficácia das vacinas em evitar o surgimento de quadros graves da doença, segundo especialistas. Cerca de 94% da população acima de 5 anos no Estado já está com esquema vacinal completo, incluindo 58% das crianças com até 11 anos. A dose de reforço é fortemente recomendada para adultos, como uma camada extra de proteção contra a doença.

A Comissão Assessora de Saúde da USP monitora a pandemia e optou por manter, por enquanto, a obrigatoriedade do uso de máscaras em ambientes fechados da universidade. As máscaras também seguem obrigatórias no transporte público e nos serviços de saúde, por determinação do Estado. Em ambientes abertos o uso não é obrigatório, mas recomendado, sempre que houver aglomeração de pessoas. Mais informações no site USP Retorno Seguro: <https://retornoseguro.usp.br>.

### PAINEL DE INDICADORES

#### Situação atual

Varição na média diária de novos casos, internações e óbitos por covid-19 no Estado de São Paulo, conforme a data de notificação, nas seis semanas epidemiológicas\* mais recentes



QUEDA DE  
↓ **23%**  
NA ÚLTIMA SEMANA

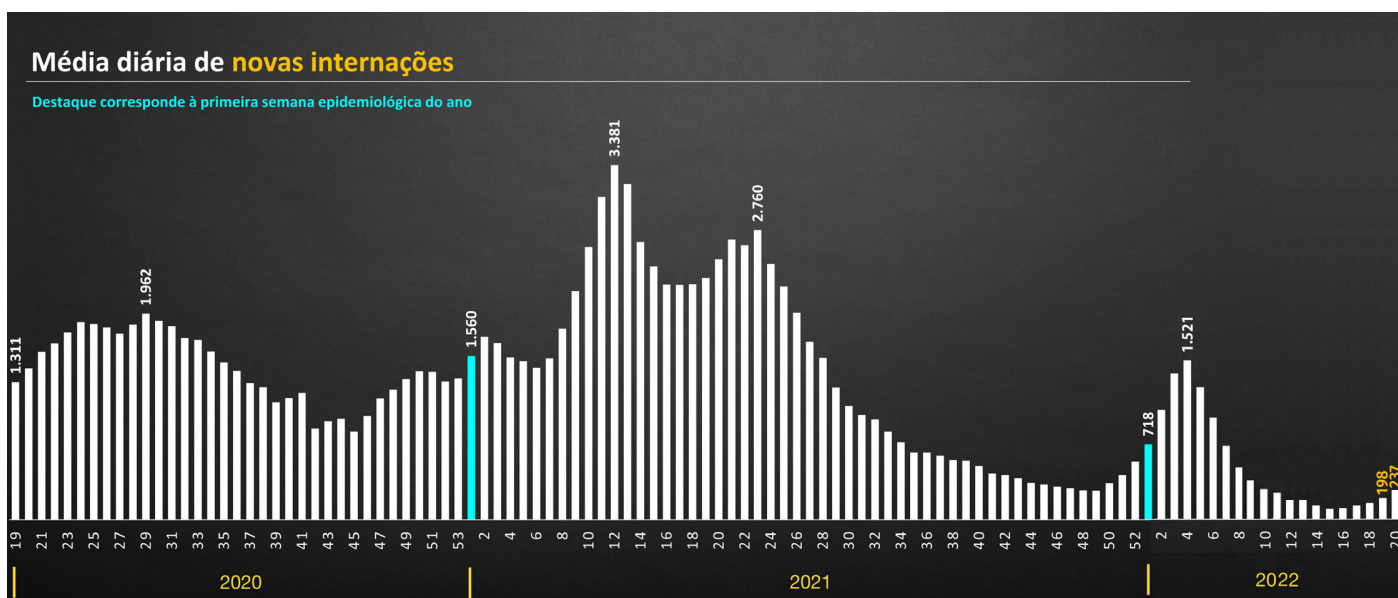
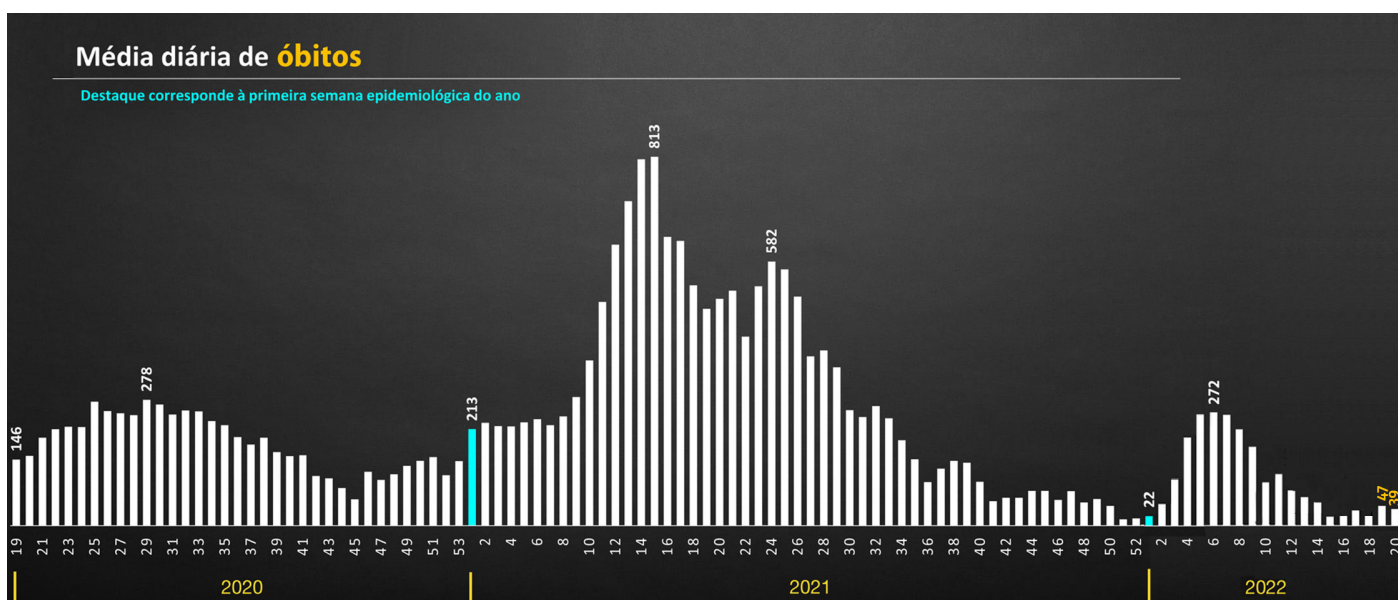
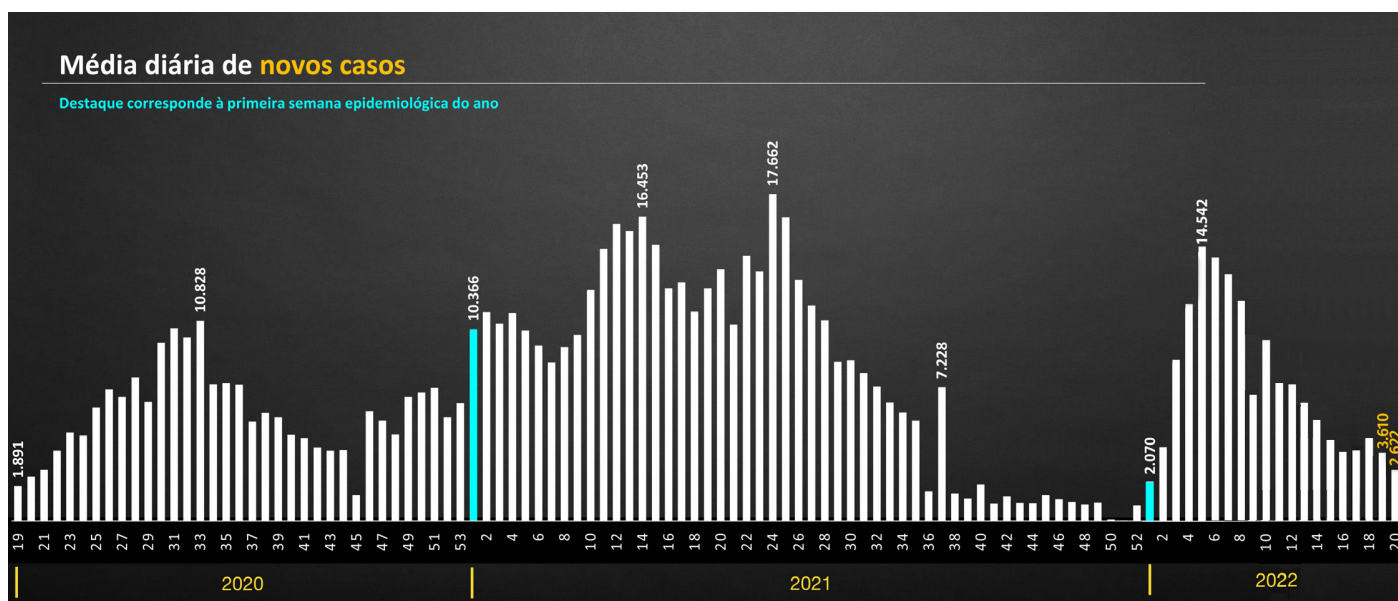
QUEDA DE  
↓ **18%**  
NA ÚLTIMA SEMANA

AUMENTO DE  
↑ **20%**  
NA ÚLTIMA SEMANA

\*As semanas epidemiológicas são contadas sempre de domingo a sábado, de acordo com uma convenção internacional.

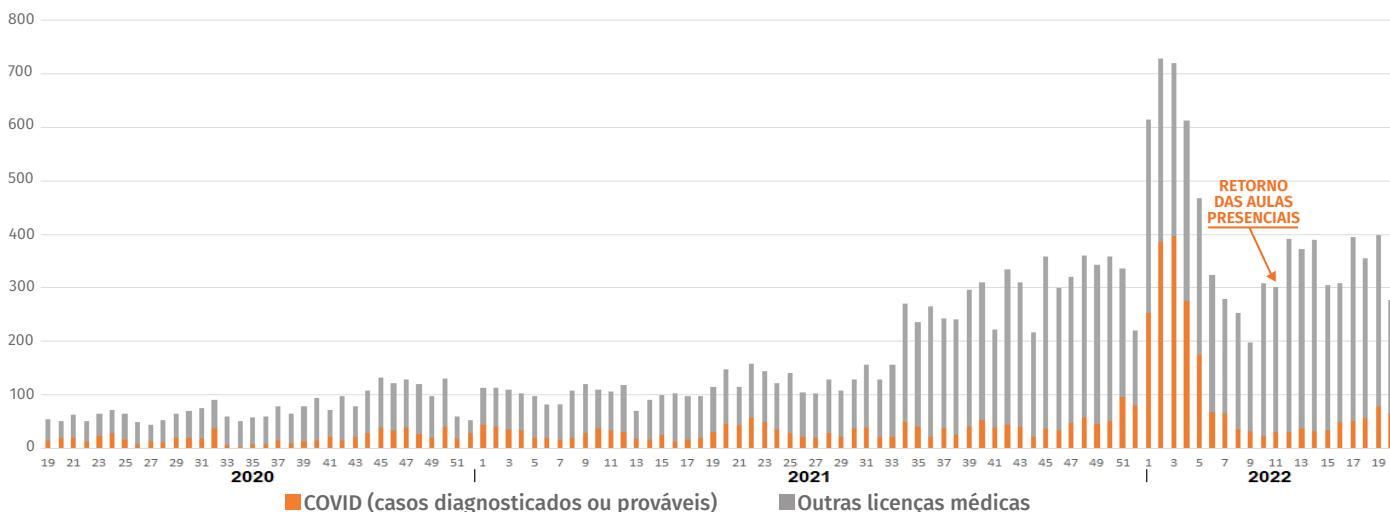
## Série histórica

Variação na média diária de casos, óbitos e internações por covid-19 no Estado de São Paulo, por semana epidemiológica\*, desde o início da pandemia (março 2020) até **21/05 de 2022**



## Afastamentos

Licenças médicas concedidas na USP, por semana epidemiológica



## VACINÔMETRO

### POPULAÇÃO VACINADA

**100,38%**

da população elegível (+5) de SP com pelo menos uma dose

**93,78%**

da população elegível (+5) de SP com esquema vacinal completo

**93,79%**

da população de SP com pelo menos uma dose

**87,62%**

da população de SP com esquema vacinal completo

### TOTAL DE DOSES APLICADAS EM SP

**110.852.407**

**42.158.728**

Primeira dose

**39.302.895**

Segunda dose

**1.2536.824**

Dose única

**28.133.960**

Dose adicional

### TOTAL DE DOSES APLICADAS EM CRIANÇAS

**5.651.525**

**83,03%**

de crianças entre 5 e 11 anos com a primeira dose

**58,17%**

de crianças entre 5 e 11 anos com esquema vacinal completo

## CONTATOS E REFERÊNCIAS

Informações sobre protocolos de segurança e orientações para o retorno das atividades presenciais na Universidade de São Paulo estão disponíveis no site USP Retorno Seguro: <https://retornoseguro.usp.br>. Dúvidas podem ser enviadas para o email [retornoseguro@usp.br](mailto:retornoseguro@usp.br).

## EXPEDIENTE

O **Boletim Epidemiológico USP-Covid** é uma iniciativa da Reitoria da Universidade de São Paulo, produzida pela Superintendência de Comunicação Social (SCS), sob orientação da Comissão Assessora de Saúde da USP. Os boletins são publicados toda quarta-feira. Os dados epidemiológicos são fornecidos semanalmente pelo Comitê Científico que assessora o governo do Estado de São Paulo no enfrentamento da pandemia, e adaptados graficamente para apresentação neste boletim. Os dados sobre cobertura vacinal no Estado são do site [Vacinômetro](#), atualizado regularmente pelo governo estadual.