

# BOLETIM USP-COVID

## EPIDEMIOLÓGICO

18/05/2022

### RESUMO DA SEMANA

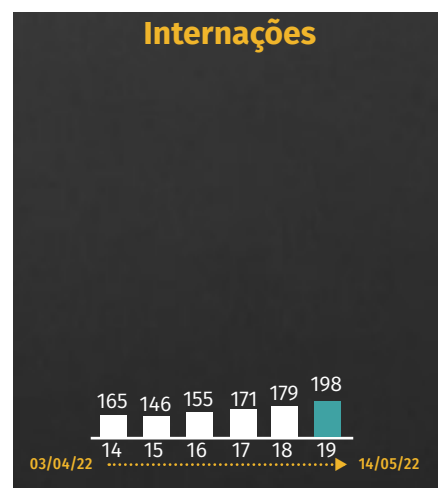

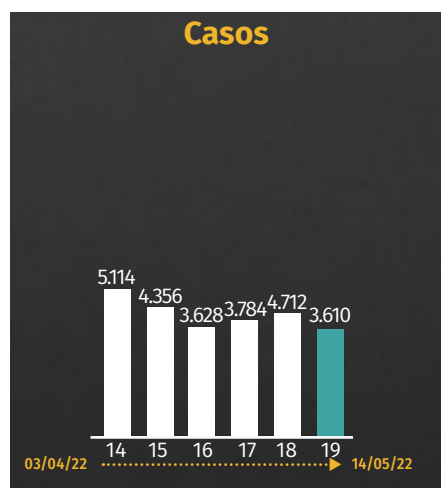
Os dados da semana epidemiológica mais recente (**8 a 14 de maio**) revelam um aumento no número de mortes e internações por covid-19 no Estado de São Paulo; porém, com redução na média diária de novos casos. Segundo especialistas, o quadro pode ser consequência do aumento nas taxas de transmissão do vírus, registrado nas duas semanas anteriores, que só agora estaria se refletindo de forma mais aguda nas estatísticas de óbitos e internações, tanto em UTI (casos graves) quanto em enfermarias (casos leves). A vacinação continua sendo a medida mais importante de proteção contra a doença, incluindo a dose de reforço, já disponível para todas as faixas etárias. A dose de reforço será obrigatória para acesso aos campi da USP a partir do segundo semestre deste ano.

A Comissão Assessora de Saúde da USP acompanha a evolução da pandemia no Estado e optou por manter, por enquanto, a obrigatoriedade do uso de máscaras em ambientes fechados da universidade. As máscaras também seguem obrigatórias no transporte público e nos serviços de saúde, por determinação do Estado. Em ambientes abertos o uso não é obrigatório, mas recomendado, sempre que houver aglomeração de pessoas. Mais informações no site USP Retorno Seguro: <https://retornoseguro.usp.br>.

### PAINEL DE INDICADORES

#### Situação atual

Varição na média diária de novos casos, internações e óbitos por covid-19 no Estado de São Paulo, conforme a data de notificação, nas seis semanas epidemiológicas\* mais recentes



QUEDA DE  
**↓ 23%**  
NA ÚLTIMA SEMANA

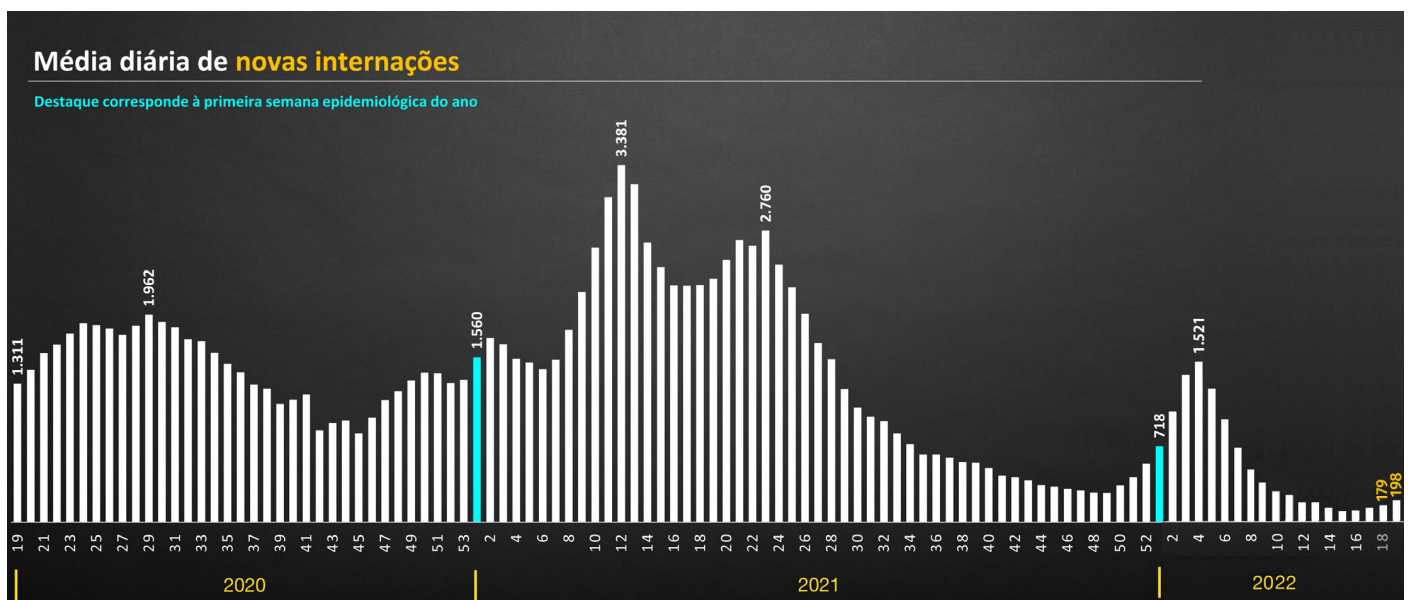
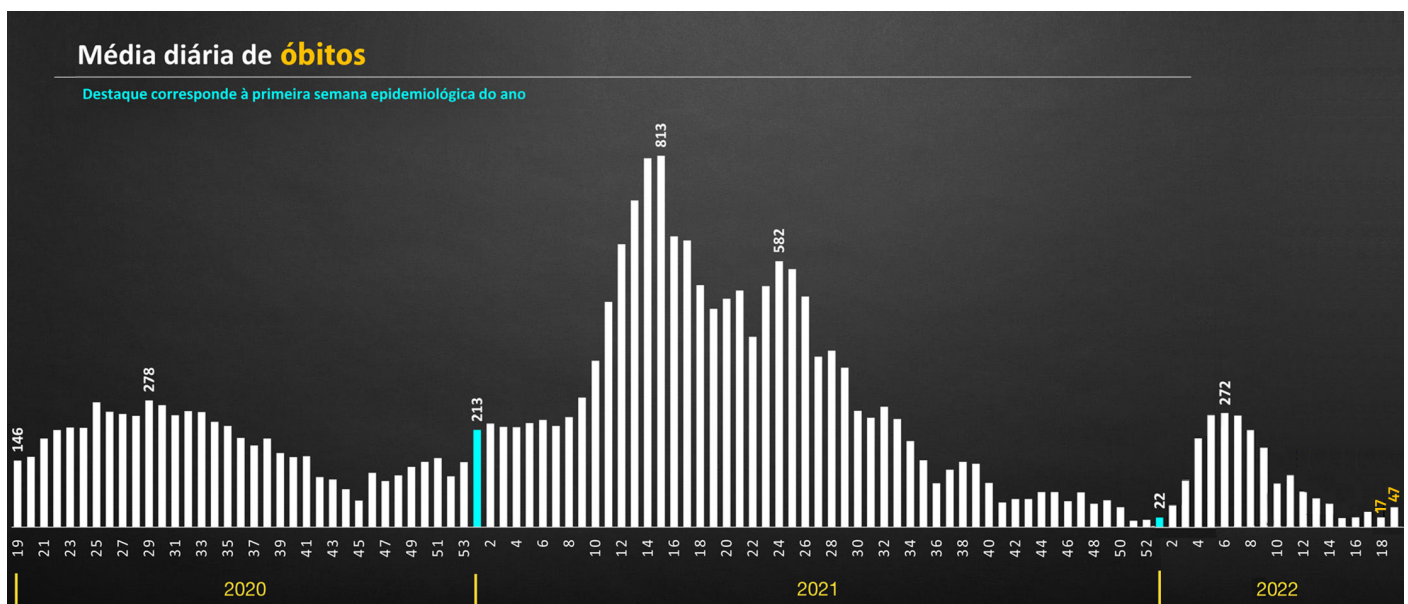
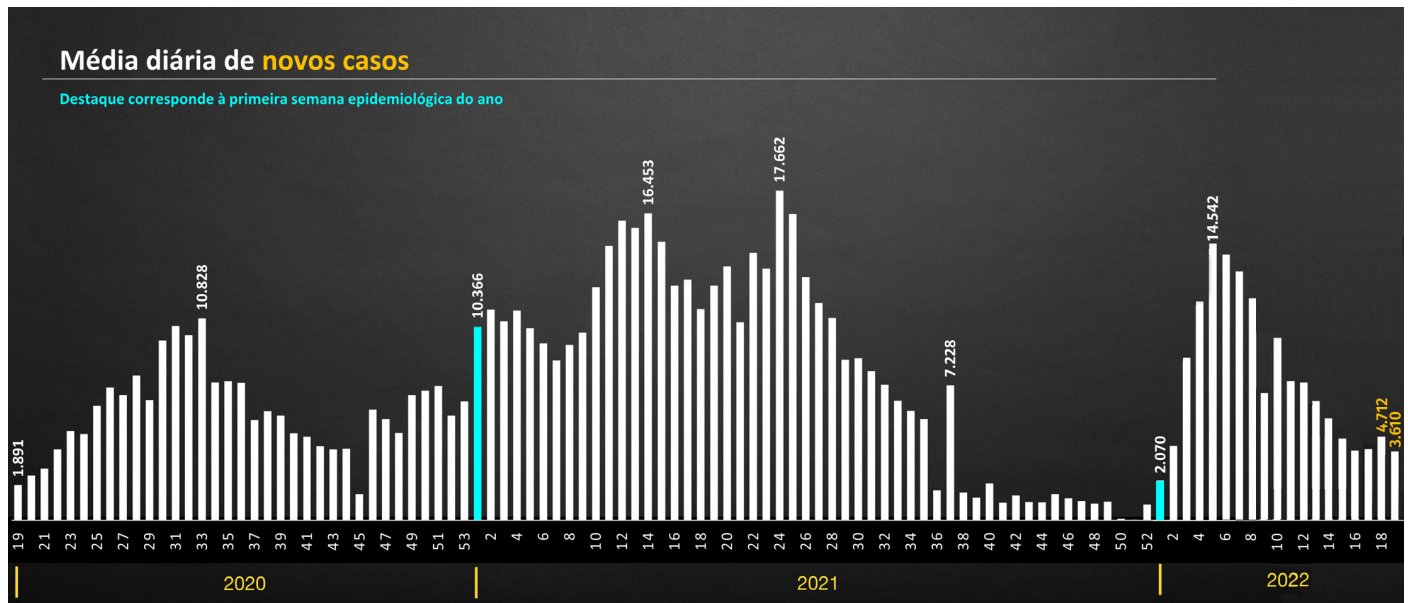
AUMENTO DE  
**↑ 184%**  
NA ÚLTIMA SEMANA

AUMENTO DE  
**↑ 11%**  
NA ÚLTIMA SEMANA

\*As semanas epidemiológicas são contadas sempre de domingo a sábado, de acordo com uma convenção internacional.

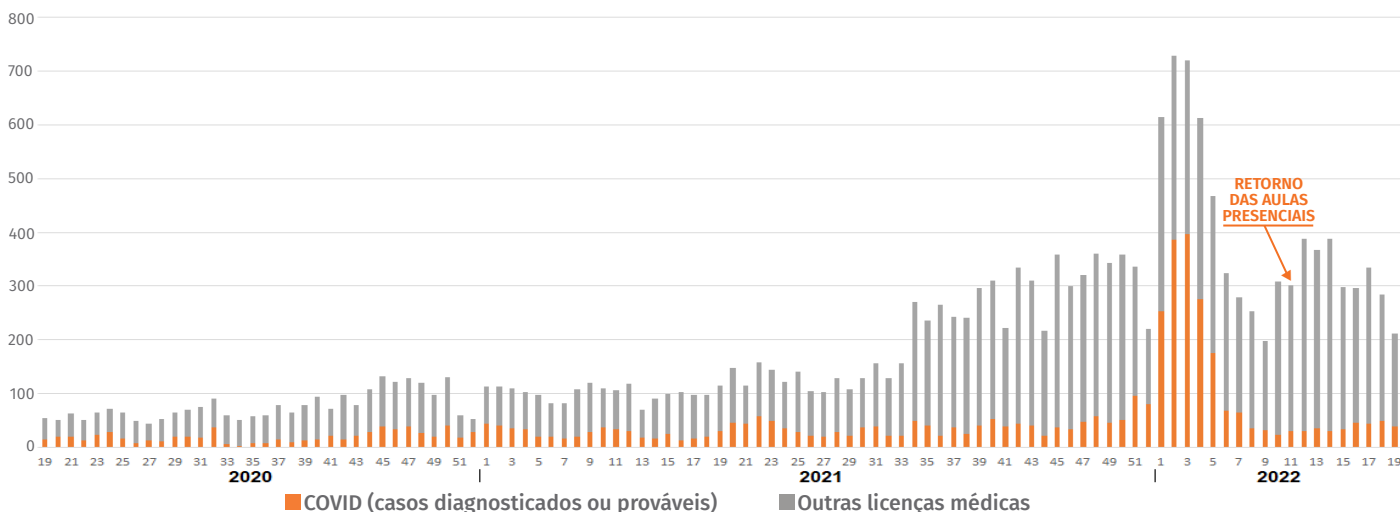
## Série histórica

Variação na média diária de casos, óbitos e internações por covid-19 no Estado de São Paulo, por semana epidemiológica\*, desde o início da pandemia (março 2020) até **14/05 de 2022**



## Afastamentos

Licenças médicas concedidas na USP, por semana epidemiológica



## VACINÔMETRO

### POPULAÇÃO VACINADA

**100,31%**

da população elegível (+5) de SP com pelo menos uma dose

**93,59%**

da população elegível (+5) de SP com esquema vacinal completo

**93,73%**

da população de SP com pelo menos uma dose

**87,45%**

da população de SP com esquema vacinal completo

### TOTAL DE DOSES APLICADAS EM SP

**110.373.826**

**42.132.398**

Primeira dose

**39.224.032**

Segunda dose

**1.253.917**

Dose única

**27.763.479**

Dose adicional

### TOTAL DE DOSES APLICADAS EM CRIANÇAS

**5.574.615**

**82,52%**

de crianças entre 5 e 11 anos com a primeira dose

**56,76%**

de crianças entre 5 e 11 anos com esquema vacinal completo

## CONTATOS E REFERÊNCIAS

Informações sobre protocolos de segurança e orientações para o retorno das atividades presenciais na Universidade de São Paulo estão disponíveis no site USP Retorno Seguro: <https://retornoseguro.usp.br>. Dúvidas podem ser enviadas para o email [retornoseguro@usp.br](mailto:retornoseguro@usp.br).

## EXPEDIENTE

O **Boletim Epidemiológico USP-Covid** é uma iniciativa da Reitoria da Universidade de São Paulo, produzida pela Superintendência de Comunicação Social (SCS), sob orientação da Comissão Assessora de Saúde da USP. Os boletins são publicados toda quarta-feira. Os dados epidemiológicos são fornecidos semanalmente pelo Comitê Científico que assessora o governo do Estado de São Paulo no enfrentamento da pandemia, e adaptados graficamente para apresentação neste boletim. Os dados sobre cobertura vacinal no Estado são do site [Vacinômetro](https://vacinometro.usp.br), atualizado regularmente pelo governo estadual.