

BOLETIM USP-COVID

EPIDEMIOLÓGICO

11/05/2022

RESUMO DA SEMANA


Os dados da semana epidemiológica mais recente (**1 a 7 de maio**) revelam um discreto aumento no número de novos casos e internações gerais por covid-19 no Estado de São Paulo; porém, com redução na média de mortes — um cenário que, segundo especialistas, é reflexo de um aumento na transmissão do vírus e da eficácia da vacinação contra a doença. Apesar do aumento no número de pessoas infectadas, a maioria dos casos é de doença leve, e por isso o número de óbitos e internações em UTI, especificamente, permanece em queda (o aumento se deu apenas nas internações em enfermaria). Mais de 93% da população acima de 5 anos de idade do Estado já está com esquema vacinal completo, incluindo 55% das crianças com até 11 anos. Cerca de 70% dos adultos já tomaram a dose de reforço, que é fortemente indicada como uma camada extra de proteção contra a doença.

Diante do aumento na transmissão do vírus, a Comissão Assessora de Saúde da USP optou por manter, por enquanto, a obrigatoriedade do uso de máscaras em ambientes fechados da universidade. As máscaras também seguem obrigatórias no transporte público e nos serviços de saúde, por determinação do Estado. Em ambientes abertos o uso não é obrigatório, mas recomendado, sempre que houver aglomeração de pessoas. Mais informações no site USP Retorno Seguro: <https://retornoseguro.usp.br>.

PAINEL DE INDICADORES

Situação atual

Variação na média diária de novos casos, internações e óbitos por covid-19 no Estado de São Paulo, conforme a data de notificação, nas seis semanas epidemiológicas* mais recentes



AUMENTO DE
↑24,5%
NA ÚLTIMA SEMANA

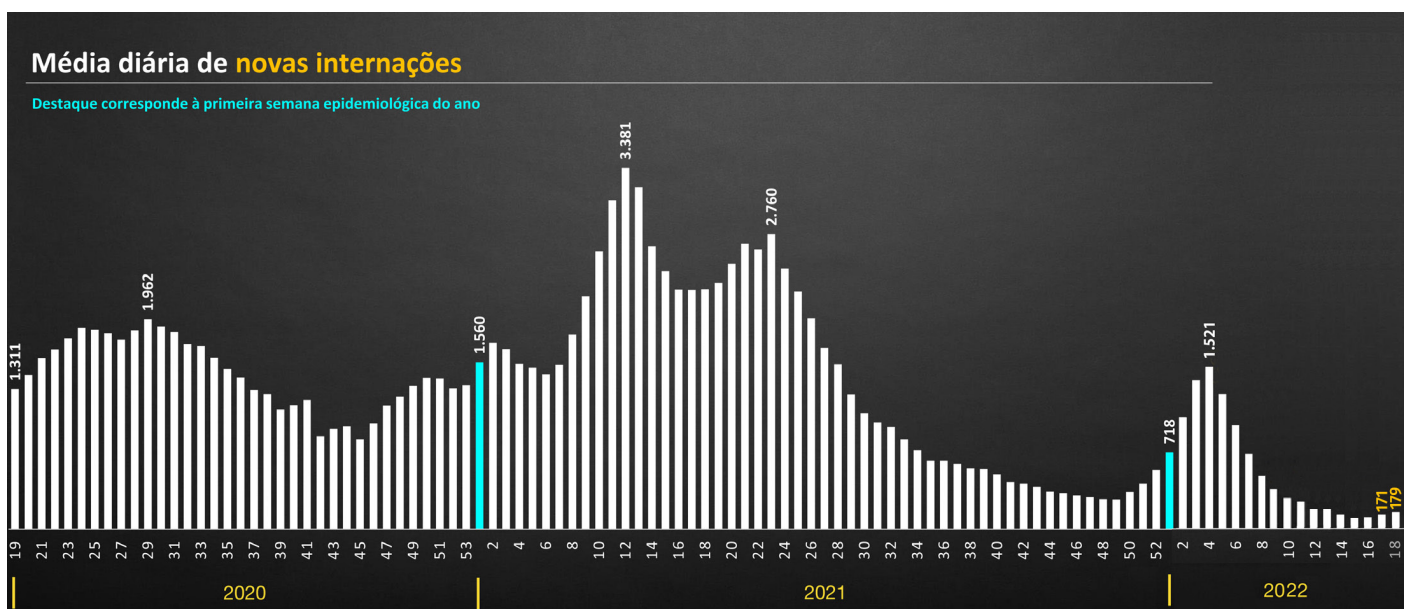
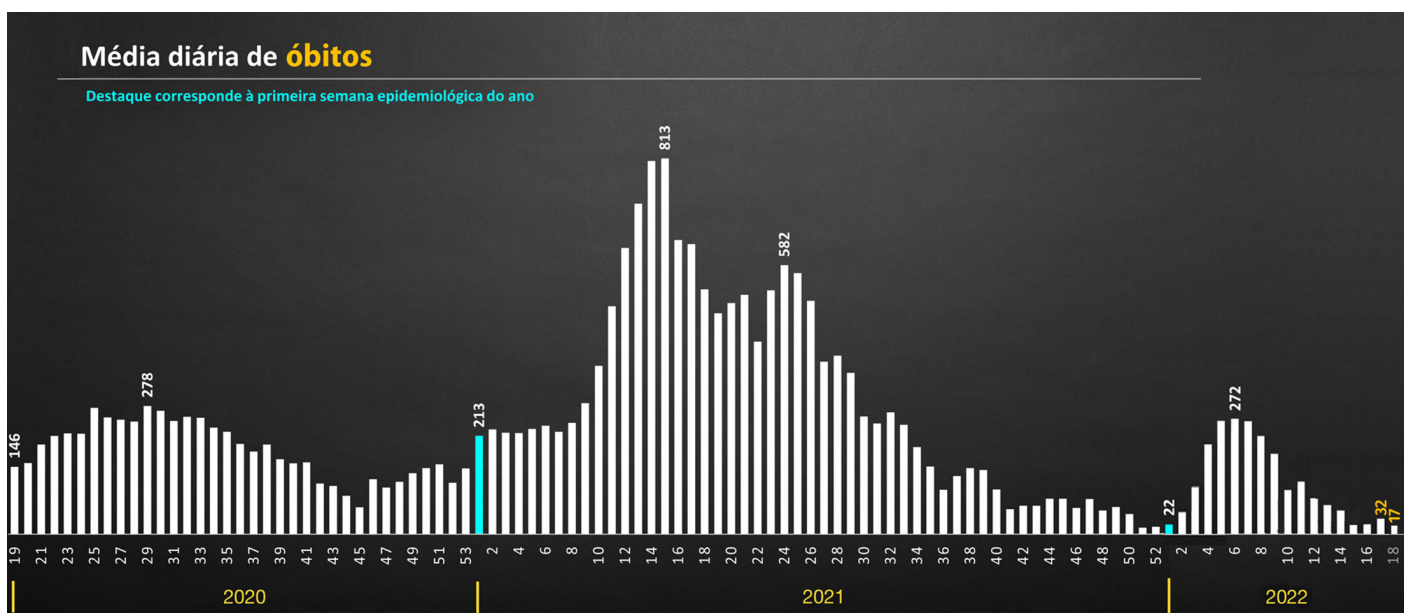
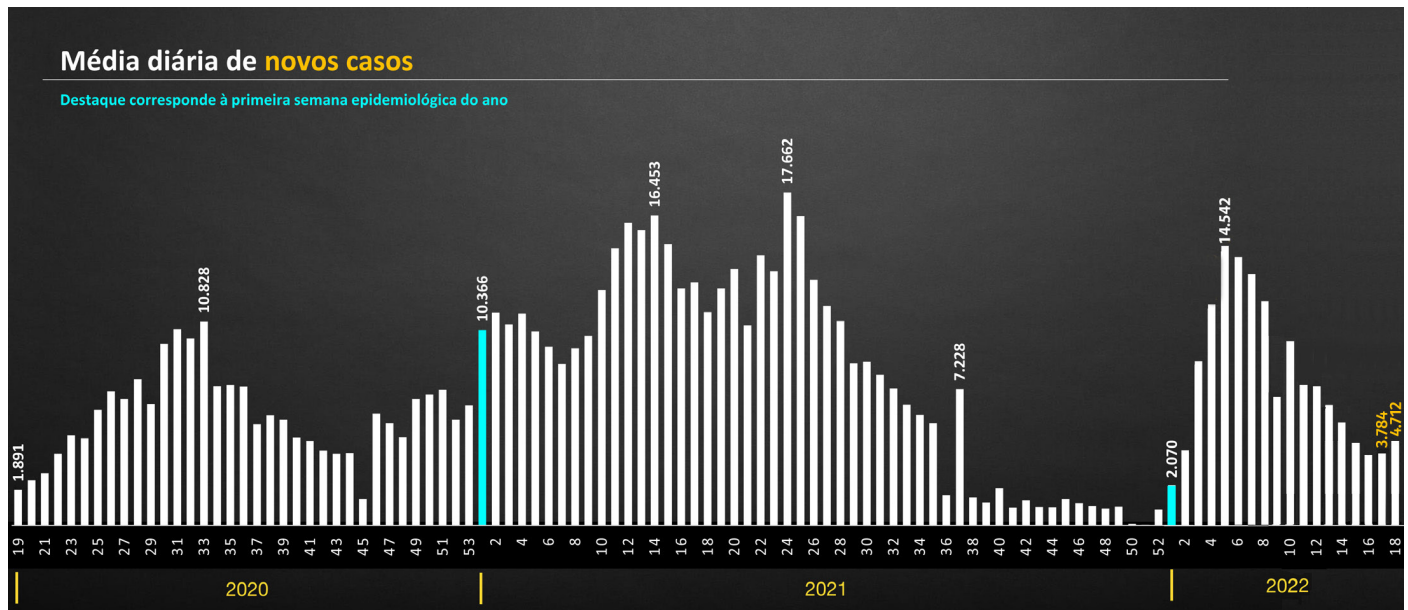
REDUÇÃO DE
↓48%
NA ÚLTIMA SEMANA

AUMENTO DE
↑4,5%
NA ÚLTIMA SEMANA

*As semanas epidemiológicas são contadas sempre de domingo a sábado, de acordo com uma convenção internacional.

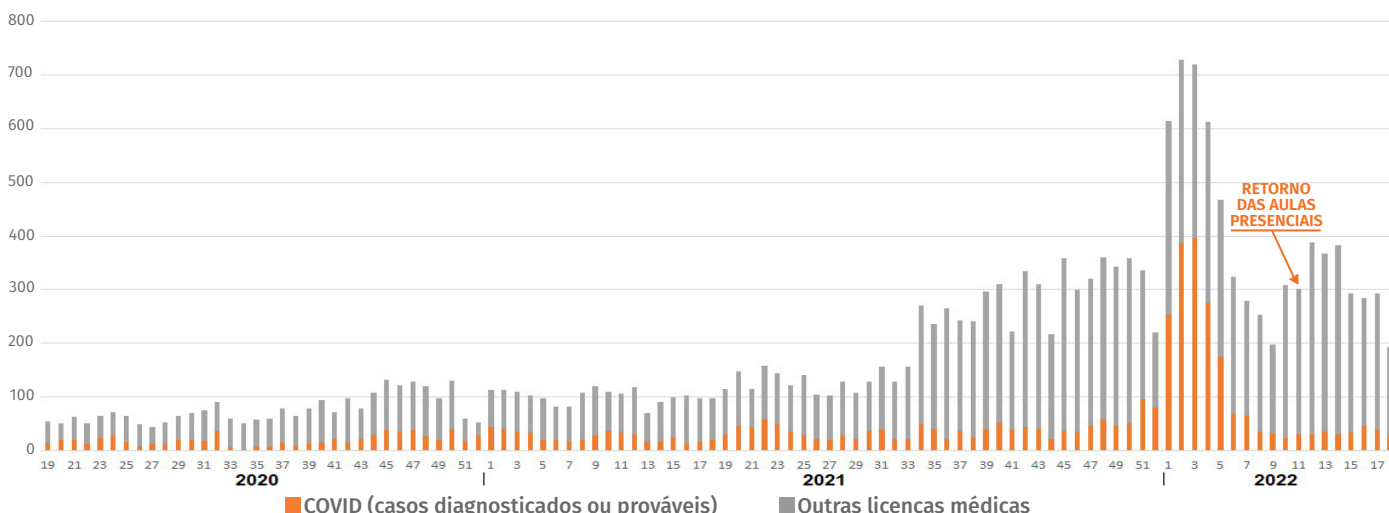
Série histórica

Variação na média diária de casos, óbitos e internações por covid-19 no Estado de São Paulo, por semana epidemiológica*, desde o início da pandemia (março 2020) até **07/05 de 2022**



Afastamentos

Licenças médicas concedidas na USP, por semana epidemiológica



VACINÔMETRO

POPULAÇÃO VACINADA

100,26%

da população elegível (+5) de SP com pelo menos uma dose

93,42%

da população elegível (+5) de SP com esquema vacinal completo

93,68%

da população de SP com pelo menos uma dose

87,29%

da população de SP com esquema vacinal completo

TOTAL DE DOSES APLICADAS EM SP

109.955.544

42.110.669

Primeira dose

39.115.112

Segunda dose

1.251.844

Dose única

27.437.919

Dose adicional

TOTAL DE DOSES APLICADAS EM CRIANÇAS

5.506.360

82,10%

de crianças entre 5 e 11 anos com a primeira dose

55,47%

de crianças entre 5 e 11 anos com esquema vacinal completo

CONTATOS E REFERÊNCIAS

Informações sobre protocolos de segurança e orientações para o retorno das atividades presenciais na Universidade de São Paulo estão disponíveis no site USP Retorno Seguro: <https://retornoseguro.usp.br>. Dúvidas podem ser enviadas para o email retornoseguro@usp.br.

EXPEDIENTE

O **Boletim Epidemiológico USP-Covid** é uma iniciativa da Reitoria da Universidade de São Paulo, produzida pela Superintendência de Comunicação Social (SCS), sob orientação da Comissão Assessora de Saúde da USP. Os boletins são publicados toda quarta-feira. Os dados epidemiológicos são fornecidos semanalmente pelo Comitê Científico que assessora o governo do Estado de São Paulo no enfrentamento da pandemia, e adaptados graficamente para apresentação neste boletim. Os dados sobre cobertura vacinal no Estado são do site [Vacinômetro](#), atualizado regularmente pelo governo estadual.