

BOLETIM USP-COVID

EPIDEMIOLÓGICO

09/03/2022

RESUMO DA SEMANA

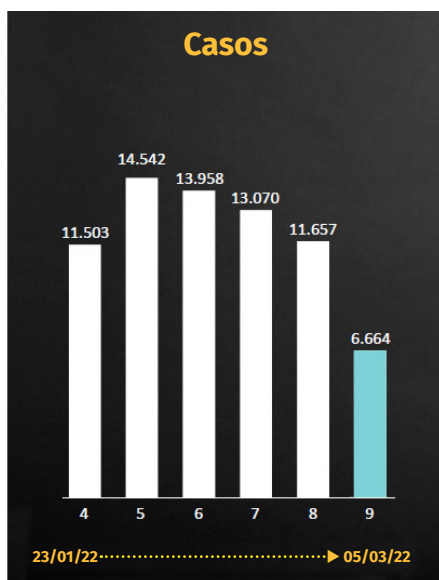
Os dados da semana epidemiológica mais recente (27 de fevereiro a 5 de março) mostram uma melhora significativa no quadro epidemiológico da pandemia no Estado de São Paulo. As médias diárias de novos casos e mortes causadas por covid-19 caíram 43% e 45%, respectivamente, em comparação com a semana epidemiológica anterior. A média diária de novas internações recuou 28,5%. Os números refletem a eficácia da vacinação no Estado, que já tem 89% de sua população elegível (acima de 5 anos de idade) protegida com esquema vacinal completo. A tendência é que esses indicadores continuem a melhorar nas próximas semanas.

O governo do Estado revogou nesta quarta-feira (9/3) a obrigatoriedade do uso de máscaras em locais abertos, mas elas permanecem obrigatórias em ambientes fechados. Os protocolos e as orientações de segurança para o retorno das atividades presenciais na USP, a partir de 14 de março, estão disponíveis no site USP Retorno Seguro: <https://retornoseguro.usp.br>. Informações sobre uso de máscaras serão disponibilizadas no site.

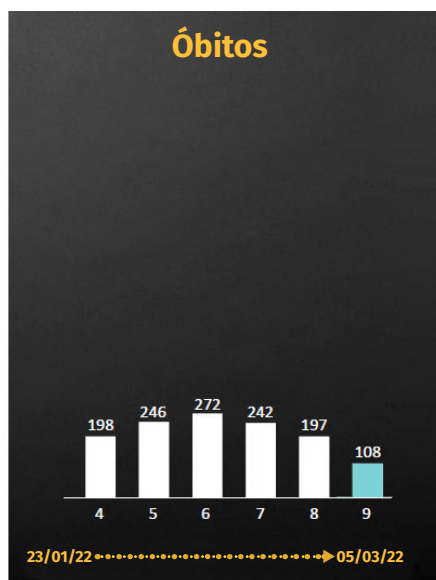
PAINEL DE INDICADORES

Situação atual

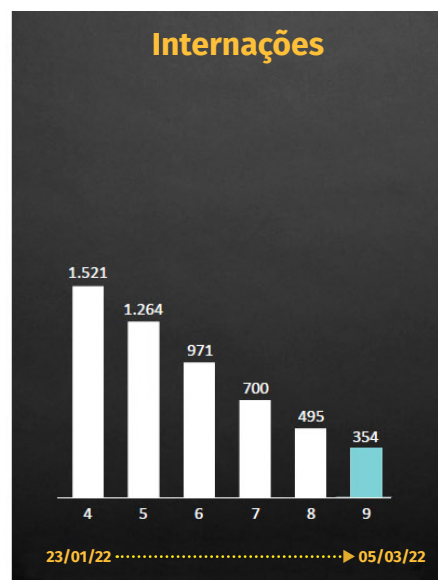
Variação na média diária de novos casos, internações e óbitos por covid-19 **no Estado de São Paulo**, conforme a data de notificação, nas seis semanas epidemiológicas* mais recentes



QUEDA DE
↓ **43%**
NA ÚLTIMA SEMANA



QUEDA DE
↓ **45%**
NA ÚLTIMA SEMANA

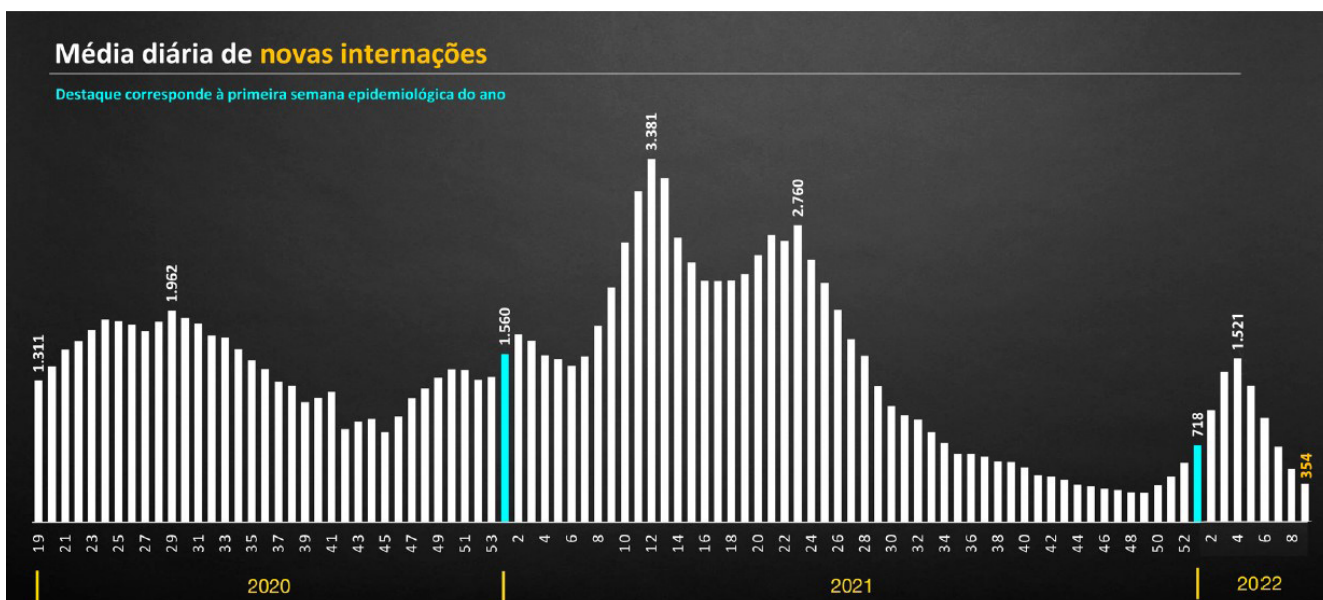
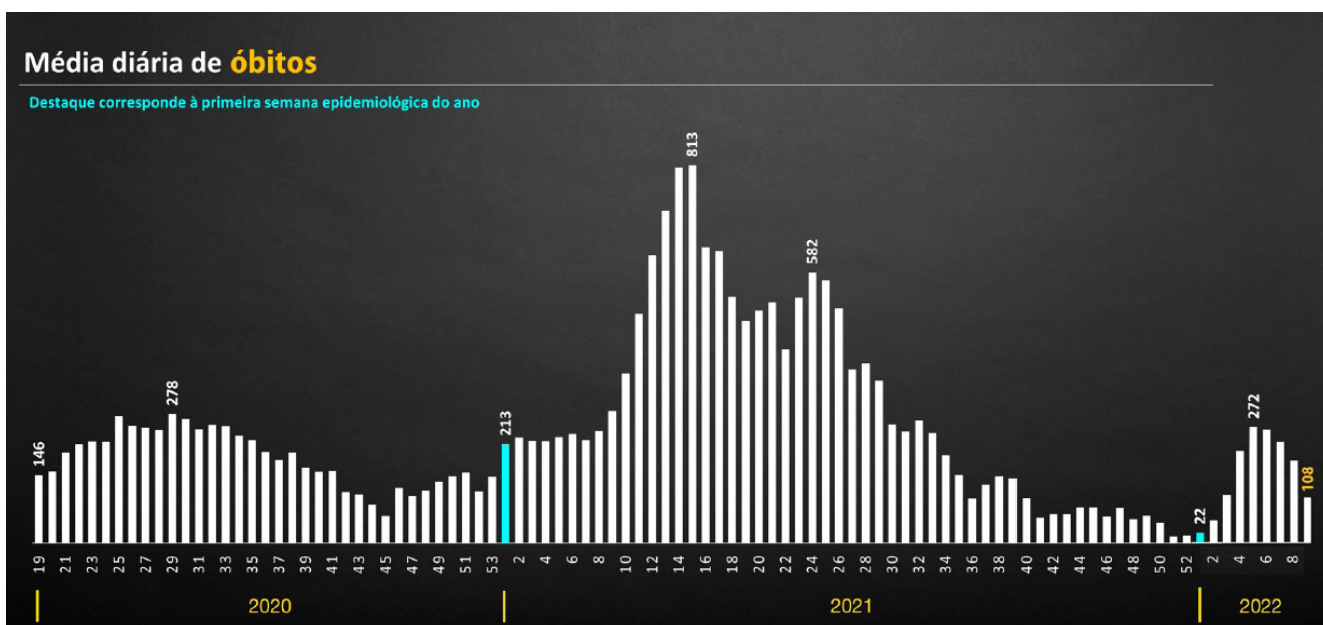
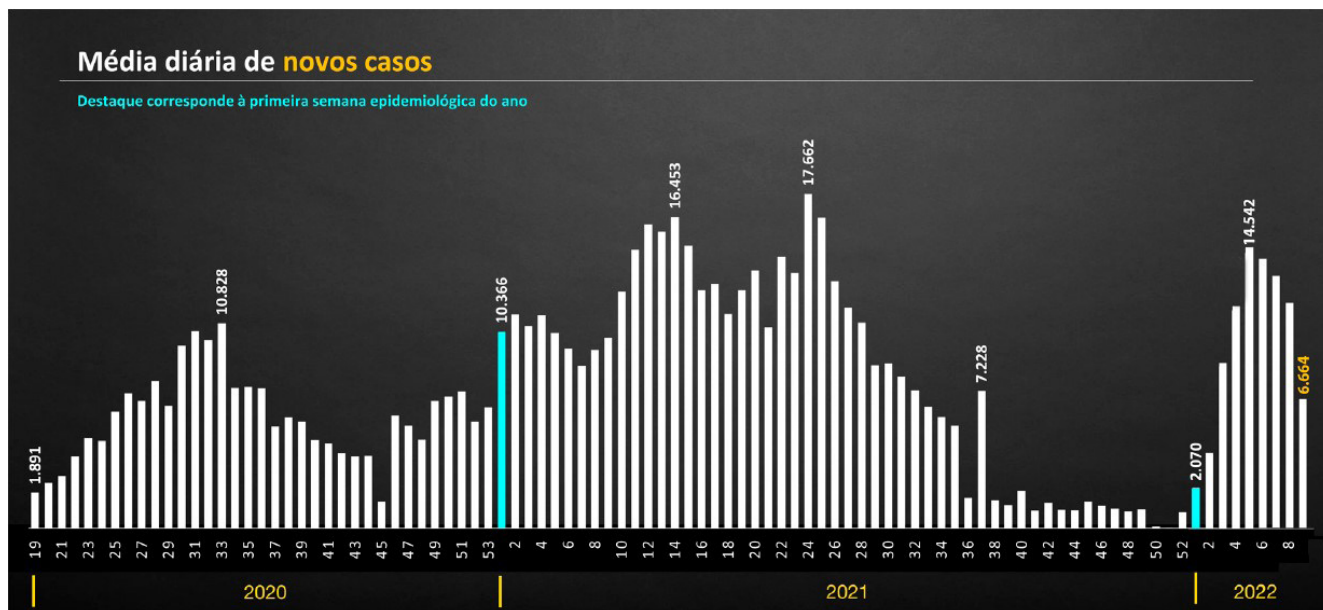


QUEDA DE
↓ **28,5%**
NA ÚLTIMA SEMANA

*As semanas epidemiológicas são contadas sempre de domingo a sábado, de acordo com uma convenção internacional.

Série histórica

Varição na média diária de casos, óbitos e internações por covid-19 **no Estado de São Paulo**, por semana epidemiológica*, desde o início da pandemia (março 2020) até 05/03 de 2022



VACINÔMETRO

POPULAÇÃO VACINADA

98,91%

da população elegível (+5) de SP com pelo menos uma dose

89,32%

da população elegível (+5) de SP com esquema vacinal completo

92,42%

da população de SP com pelo menos uma dose

83,45%

da população de SP com esquema vacinal completo

TOTAL DE DOSES APLICADAS EM SP

101.343.928

41.561.082

Primeira dose

37.412.497

Segunda dose

1.218.098

Dose única

21.152.251

Dose adicional

TOTAL DE DOSES APLICADAS EM CRIANÇAS

3.661.128

70,80%

de crianças entre 5 e 11 anos com a primeira dose

20,69%

de crianças entre 5 e 11 anos com esquema vacinal completo

CONTATOS E REFERÊNCIAS

Informações sobre protocolos de segurança e orientações para o retorno das atividades presenciais na Universidade de São Paulo estão disponíveis no site USP Retorno Seguro:

<https://retornoseguro.usp.br>

Dúvidas podem ser enviadas para o email retornoseguro@usp.br.

Informações sobre vacinação estão disponíveis no site Vacina Já, do governo do Estado de São Paulo: <https://vacinaja.sp.gov.br>

EXPEDIENTE

O **Boletim Epidemiológico USP-Covid** é uma iniciativa da Reitoria da Universidade de São Paulo, produzida pela Superintendência de Comunicação Social (SCS), sob orientação da Comissão Assessora de Saúde da USP. Os boletins são publicados toda quarta-feira.

Os dados epidemiológicos são fornecidos semanalmente pelo Comitê Científico que assessora o governo do Estado de São Paulo no enfrentamento da pandemia, e adaptados graficamente para apresentação neste boletim. Os dados sobre cobertura vacinal no Estado são do site [Vacinômetro](#), atualizado regularmente pelo governo estadual.